



Garsonka, která *něco připomíná*

Z malého bytu velký neuděláte. Můžete se ale snažit, aby působil opticky větší. S trochou šikovnosti bude i 1+1 vypadat jako prostor, ve kterém se rozhodně nikdo nebude cítit stísněně.

TEXT KLÁRA MANDAUŠOVÁ | FOTO WGFERWF WERFER

Ten samý požadavek, tedy uzpůsobit byt tak, aby na první pohled působil prostorným dojmem, měla i interiérová designérka a majitelka bytu 1+1 o rozloze 40 m² Hedvika Novotná. Postavila před sebe postavila ještě jednu výzvu: protože jde o bydlení v paneláku, řekla si, proč si nepohrát s materiály, které se tu v době vzniku tohoto typu domů používaly – neoživit je, nedat jim nový rozměr a jít tak trochu proti současným trendům. „Klíčovou myšlenkou bylo použít pouze takové materiály, které souvisí s panelovou výstavbou za socialismu, tedy umakart, PVC, drátosklo, beton, sklo či retro tapety. Chtěla jsem se vyhnout dřevu či dřevodekoru,“ vysvětluje designérka. Přestože má dřevo a bílou barvu ráda, chtěla se jim tentokrát vyhnout. Z části proto, že je tento design dnes velmi žádaný a ona chtěla dokázat svým klientům, že to jde i jinak.

Styl

Že už jste takové křeslo někde viděli, ale nemůžete si vzpomenout? Já taky, ale vím, kde. Měla ho v sedmdesátých letech v bytě moje teta. Proč ho nevrátit zpátky do života.

MENŠÍ VĚTŠÍ

Hedvika od začátku věděla, že to bude něco za něco – aby se prostor opticky zvětšil, bude se muset reálně paradoxně zmenšit. „Abych byt pomocí sádkartonu odhlučnila, →

JAK BYDLÍ

KLID BAREV Tóny šedé a béžové oživují pastelové odstíny mátové zelené a růžové. Na útulnosti přidávají chlupaté polštáře a koberec, který připomíná pletený svetr.




DOMINANTA PROSTORU Bytu vévodí vyzděná odpadní šachta obložená leštěným drátosklem, která je podsvícena LED pásky. Vytváří originální a příjemnou atmosféru. Z toho, co se zdálo zprvu jako problém, udělala Hedvika přednost.



SLÁVA PROSTORU Byt s původní dispozicí 1+1 se změnil na otevřenou garsonku s necelými 40 m², který působí vzdušným dojmem.

musela jsem počítat s tím, že se jeho výměra zmenší. Přesto, že se byt zmenšil o 2,5 m² z původních 40 m² na současných 37,5 m², nově vzniklý prostor působí vzdušným a mnohem větším dojmem, než nabízela původní dispozice,“ vysvětluje důvody svého rozhodnutí.

Její další záměrem bylo dostat do koupelny, která navazuje na ložnici, denní světlo. To vyřešila jejím prosklením. A byl tu ještě jeden docela velký problém. Přímo v centru celého prostoru se nachází odpadní šachta. Aby mohla spojit obě místnosti, bylo třeba v nosné zdi probourat dva otvory o světlých šířkách 135 a 65 centimetrů. Ty pak nechala zpevnit ocelovou konstrukcí, kterou předepsal statik. Aby odpadní šachta vypadala dobře, je obestavěná drátosklem, které je podsvíceno LED páskem. Vznikl tím originální světelný sloup, který tvoří →



Podlaha

Měkčený vinyl s dekorem lýkové rohože celý prostor sjednocuje a zároveň neruší. Výborně ho doplňují koberce z přírodních materiálů.

ÚSPĚCH V MALÉM


JAK PROMĚNIT PROSTOR K NEPOZNÁNÍ.

- 1 VELIKOST** Nebojte se z prostor opticky zvětšit i za cenu, že se fakticky zmenší. Důležitý je pocit z celku.
- 2 MATERIÁLY** I ty zdánlivě vyšlé z módy mohou působit skvěle a originálně. Přemýšlejte klidně o vinylu či umakartu a plechu. Naopak dřevo není v interiéru povinnost!
- 3 BARVY** Přírodní barvy, hnědou, šedou, černou či béžovou krásně rozsvítí pastelové tóny zelené a růžové či stříbrné a zlaté dekorace. Oblíbená bílá může úplně chybět a nebude to vůbec působit divně. Chce to jen odvahu.



OBA SVĚTY Obklady, které připomínají plech, Hedvika doplnila jemnými dekoracemi výrazných barev. Propojuje tak ženský a mužský pohled na bydlení.

STŘÍDÁNÍ VZORŮ V bytě se střídají čtyři dekory tapet, které se vzájemně neruší. Hedvika se je nebála doplnit výraznými dekoracemi.



náladové osvětlení prostoru. Optický předěl garsonky zajišťuje zvýšené pódium, které schovává v prostoru koupelny kanalizaci vedoucí do šachty.

LODŽIE PRO RELAX

Rekonstrukce bytu z roku 1980 trvala sedm měsíců. Bylo mimo jiné třeba vybourat staré umakartové jádro

a udělat nové rozvody vody a odpad, nové nivelační stěrky a novou podlahu. Hedvika zvolila vinyl v rolích s novými podlahovými lištami.

Do garsonky přibyla klimatizace a nová otopná tělesa, která ladí s novým interiérem.

K bytu patří také lodžie – i ona prošla důkladnou rekonstrukcí. Díky

HRAVÁ KOUPELNA

Industriální dlažba v koupelně je vyvážená doplňky v pastelových tónech a dekoracemi ve zlaté barvě. Na umyvadle zří tři visací skleněné lampy.



ŠACHTA V NOVÉ ROLI Prostor u odpadové šachty v ložnici slouží jako pracovní místo.



zasklení se z ní stala plnohodnotná část prostoru, kam chodí Hedvika relaxovat.

HRA S DEKOREM

Interiéru bytu 1+1, který má dnes dispozici garsonky, vévodí umakart s dekorem černé tkaniny. „Použila jsem ho na veškerý nábytek i na vstupních dveřích. Výrazná je i kombinace velkoformátových keramických obkládů se vzhledem plechu a velkoformátové obklady připomínající světlý beton,“ říká Hedvika Novotná.

Stěny bytu, kromě těch s okny, nechala

DOSTATEK SOUKROMÍ Na ložnici navazuje prosklená koupelna. Je zvukotěsná a lze ji zatáhnout závěsem, takže se nikdo nemusí bát, že ztratí chvíle jen pro sebe.




PROSKLENÁ LODŽIE Díky zasklení lodžie vzniklo místo pro odpočinek nebo třeba na kávu s kamarádkou. Květiny i zajímavé dekorace prostor zjemňují a dávají mu ženskou atmosféru. Tmavé barvy a drátěné prvky ho zároveň uzemňují.



MÍSENÍ STYLŮ Hedvika si ráda hraje s propojováním ženských a mužských prvků i kontrastů. Hrnek se zlatým dekorem a tyrkysový trpaslík tvoří v jejím podání naprosto sourodou dvojici.

vytapetovat čtyřmi druhy různých tapet. „Dbala jsem na to, aby se dekory vzájemně nerušily a dobře doplnily měkčený vinyl se strukturou lýkové rohože, který pokrývá podlahu,“ vysvětluje.

Hedvika chtěla skloubit svůj oblíbený retro styl s industriálními prvky tak, aby celek působil útulně. Zároveň tu chtěla promítnout ženský i mužský prvek. Nebála se proto míchat beton s květinovým vzorem nebo černý umakart s růžovými, stříbrnými nebo zlatými dekoracemi. 

 **KONTAKT, KTERÝ BY SE VÁM MOHL HODIT**

web Ukázky práce Hedviky Novotné i kontakt na ni najdete na stránkách novodesign.cz.